



МВД России

**МИНИСТЕРСТВО
ВНУТРЕННИХ ДЕЛ
ПО РЕСПУБЛИКЕ ТАТАРСТАН
(МВД по Республике Татарстан)**

ул. Дзержинского, 19, г. Казань, 420111

14.01.2025 № 33/352

на № _____ от _____

О направлении информации
для родителей

Министру образования и науки
Республики Татарстан

Хадиуллину И.Г.

Уважаемый Ильсур Гараевич!

По итогам 2024 года в Татарстане зарегистрировано 432 ДТП, в которых 11 детей погибли и 463 пострадали, при этом увеличилось количество дорожно-транспортных происшествий с участием детей-пешеходов по их неосторожности, а также с участием детей водителей механических транспортных средств.

В целях профилактики детского дорожно-транспортного травматизма прошу Вас рассмотреть возможность информирования родительской общественности о необходимости обеспечения безопасности детей: строго соблюдать скоростной режим, воздерживаться от опасных маневров, в особенности, связанных с выездом на встречную полосу, учитывать при этом дорожные и метеорологические условия, использовать ремни безопасности, детские автокресла. Детям, в свою очередь, напомнить о правилах безопасного поведения пешехода, в том числе применения световозвращающих элементов на верхней одежде и катания с горок на тубингах и санках.

Приложение: справочная информация на 17 листах.

Главный государственный инспектор
безопасности дорожного движения
по Республике Татарстан

Р.Р. Гарипов



**ДОКУМЕНТ ПОДПИСАН
ЭЛЕКТРОННОЙ ПОДПИСЬЮ**

Сертификат 6F500F85529F6F16C3C605786C6E73C6
Владелец Гарипов Рустем Рамилевич
Действителен с 23.12.2024 по 18.03.2026

ПОКАЗАТЕЛИ АВАРИЙНОСТИ С УЧАСТИЕМ ДЕТЕЙ НА ТЕРРИТОРИИ РТ (за 2024 год)



47 %

ДЕТИ-ПЕШЕХОДЫ

| | |
|---------|-------------|
| ДТП | 203 (+3%) |
| погибли | 4 (-20%) |
| Ранены | 212 (+8,2%) |

ОБЩАЯ АВАРИЙНОСТЬ

| ДТП | погибли | ранены |
|----------------|----------------|----------------|
| 432 (-2,3%) | 11 (-35,3%) | 463 (-1,3%) |



37 %

ДЕТИ-ПАССАЖИРЫ

| | |
|---------|-------------|
| ДТП | 162 (-9%) |
| погибли | 3 (-75%) |
| ранены | 184 (-9,4%) |

в ДТП погибли 11 детей



11 %

ДЕТИ-ВЕЛОСИПЕДИСТЫ

| | |
|---------|-------------|
| ДТП | 46 (-19,3%) |
| погибли | 1 (+100%) |
| ранены | 45 (-21,1%) |



5 %

ДЕТИ-ВОДИТЕЛИ

| | |
|---------|-------------|
| ДТП | 24 (+84,6%) |
| погибли | 3 (+100%) |
| ранены | 22 (+69,2%) |

ДТП в ВЕРХНЕУСЛОНСКОМ РАЙОНЕ 03.01.2024




Водитель автомобиля Toyota Camry не выбрал безопасную скорость, выехал на встречную полосу и совершил столкновение с автомобилем Toyota Corolla.

В результате 6-летняя девочка (пассажир автомобиля Toyota Camry) скончалась на месте.

погиб 1 ребёнок


ДТП в ВЫСОКОГОРСКОМ РАЙОНЕ 04.02.2024



Водитель автомобиля Hyundai не выбрал безопасную скорость, не справился с управлением, выехал на обочину попутного направления и совершил наезд на прицеп стоящего грузового автомобиля Scania. В результате 6-летняя девочка пассажирка Hyundai скончалась.

погиб 1 ребёнок

ДТП в МЕНЗЕЛИНСКОМ РАЙОНЕ 28.04.2024



36-летняя женщина-водитель автомобиля Toyota, не выбрала безопасную скорость и совершила наезд на трёх пешеходов (8, 9 и 13 лет).

В результате дети скончались на месте.

погибли 3 ребёнка

ДТП в АРСКОМ РАЙОНЕ 01.06.2024



На регулируемом железнодорожном переезде два 14-летних водителя мопеда и питбайка выехали на запрещающий сигнал семафора перед приближающимся грузовым поездом и совершили с ним столкновение.

В результате оба водителя и 14-летний пассажир мопеда получили телесные повреждения.




ДТП в АКТАНЫШСКОМ РАЙОНЕ 09.07.2024



36-летний водитель автомобиля KIA не выбрал безопасную скорость, выехал на встречную полосу и совершил столкновение с грузовым автомобилем MAN. В результате 8-летняя девочка-пассажир погибла на месте. Водитель, отец ребенка, скончался при доставлении в больницу. Мать и ещё двое детей: 2-х и 12-ти лет с травмами госпитализированы.

погиб 1 ребёнок

ДТП в ЛАИШЕВСКОМ РАЙОНЕ 12.07.2024




Водитель автомобиля Kia не уступил дорогу и совершил столкновение с приближающимся справа квадроциклом под управлением 10-летнего ребенка.

В результате ребенок-водитель от полученных травм скончался на месте, его 13-летний пассажир получил травмы. Оба были без мотошлемов.

погиб 1 ребёнок

ДТП в г. НАБЕРЕЖНЫЕ ЧЕЛНЫ 21.07.2024




Водитель автомобиля Fiat совершил наезд на 13-летнего ребенка-велосипедиста, который пересекал проезжую часть по пешеходному переходу, не спешившись.

В результате ребенок с травмами был доставлен в больницу, где позже скончался.

погиб 1 ребёнок

ДТП в ЛЕНИНОГОРСКОМ РАЙОНЕ 08.08.2024

погиб 1 ребёнок



15-летний подросток, управляя питбайком Кауо, совершил наезд на животное (лошадь), после чего опрокинулся.

В результате подросток от полученных травм скончался.


ДТП в г. КАЗАНИ 21.09.2024



13-летний подросток, управляя квадроциклом совершил столкновение с мотоциклом с последующим наездом на препятствие (металлический отбойник). В результате подросток скончался на месте.

погиб 1 ребёнок

ДТП в г. КАЗАНИ 02.12.2024



Водитель автомобиля Naval совершил наезд на 7-летнего пешехода, который перебежал дорогу по пешеходному переходу на запрещающий сигнал светофора. В результате ребенок с травмами был доставлен в больницу, где позже скончался.

погиб 1 ребёнок

БЕЗОПАСНОСТЬ ПЕШЕХОДА

КАК ПРАВИЛЬНО ПЕРЕХОДИТЬ ДОРОГУ

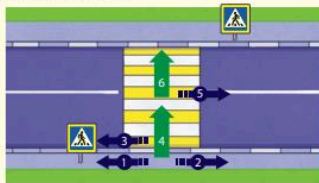


Переходи дорогу только по пешеходному переходу и только на зелёный сигнал светофора, убедившись в своей безопасности.

При движении по тротуару не подходи близко к краю проезжей части.

Переходя дорогу, посмотри налево (1), направо (2), снова налево (3) и, если путь свободен и безопасен, начинай переход дороги по пешеходному переходу (4).

На середине дороги посмотри направо (5): если едут транспортные средства, пропусти их, а потом переходи дорогу под прямым углом (6).



ПОМНИ, ДОРОГА ТРЕБУЕТ
ОТ ТЕБЯ ВНИМАНИЯ,
УВАЖЕНИЯ, ОТВЕТСТВЕННОСТИ!

ЗНАЙ! ПОМНИ! СОБЛЮДАЙ!



Пешеходный переход



Подземный пешеходный переход



Надземный пешеходный переход



Пешеходная дорожка



Велосипедная дорожка



Полоса для велосипедистов



Жилая зона



Место остановки трамвая



Место остановки автобуса и (или) троллейбуса

**ПРАВИЛА ДОРОЖНОГО ДВИЖЕНИЯ
ОДИНАКОВЫ ДЛЯ ВСЕХ –
ВЗРОСЛЫХ И ДЕТЕЙ!**




ПАМЯТКА юного пешехода



БЕЗОПАСНОСТЬ ПЕШЕХОДА

ДОРОГОЙ ДРУГ!

Выходя из дома на дорогу, ты становишься участником дорожного движения.



ТЫ – ПЕШЕХОД!

Ходи только по тротуарам, пешеходным и велопешеходным дорожкам, придерживаясь правой стороны, а если их нет – по обочинам.

В тёмное время суток носи световозвращающие элементы.

При переходе дорогиними капюшон и наушники, и не отвлекайся на телефон.



В МАРШРУТНЫХ ТРАНСПОРТНЫХ СРЕДСТВАХ



- Ожидай маршрутное транспортное средство только в местах остановок.
- Уступай место пожилым людям, инвалидам и женщинам с детьми.
- Крепко держись во время движения транспортного средства за поручень.
- Заранее приготовься к выходу, чтобы не пришлось спешить.
- После выхода дойди до ближайшего пешеходного перехода и только по нему переходи дорогу.



ЗНАЙ «ДОРОЖНЫЕ ЛОВУШКИ!»



Из арки может выехать автомобиль.



Из-за стоящего автомобиля можешь не заметить движущееся транспортное средство.



Зелёный сигнал светофора не гарантирует тебе безопасность.



Во дворе будь внимателен, водители могут тебя не заметить.

СТАНЬ ЗАМЕТНЕЙ НА ДОРОГЕ

**СВЕТОВОЗВРАЩАТЕЛИ
ОБЕСПЕЧИВАЮТ ВИДИМОСТЬ
ПЕШЕХОДА НА ДОРОГЕ В ТЁМНОЕ
ВРЕМЯ СУТОК!**



Световозвращающие элементы – это не только ваша безопасность, это ещё модно и красиво! В тёмное время суток или в условиях недостаточной видимости они помогут стать заметней.

СОЗДАЙ СВОЙ ЯРКИЙ ОБРАЗ!

**КАК НОСИТЬ
СВЕТОВОЗВРАЩАТЕЛИ?**

Чем больше световозвращающих элементов на твоей одежде, тем заметнее ты на дороге! Используй сразу несколько, чтобы водители транспортных средств видели тебя издалека.



Двигаясь по дороге вне населённых пунктов, пешеходы **ОБЯЗАНЫ** иметь при себе предметы со световозвращающими элементами и обеспечивать их видимость водителями транспортных средств.

ТЫ – ЗАМЕТНЫЙ ПЕШЕХОД!

Будь ярким и заметным!



ГДЕ НОСИТЬ?

ОДЕЖДА
РЮКЗАК
ВЕЛОСИПЕД
КОЛЯСКИ
САНКИ
САМОКАТЫ
РОЛИКИ
ОБУВЬ

ЧТО НОСИТЬ?

ЖИЛЕТЫ
ЗНАЧКИ
БРАСЛЕТЫ
НАКЛЕЙКИ
БРЕЛОКИ
ЛЕНТЫ
ТЕРМОАППЛИКАЦИИ
КАТАФОТЫ
НАРУКАВНИКИ

БЕЗОПАСНОСТЬ В НЕПОГОДУ

Как ездить в тумане



Правила безопасности

объясняемерф



Включайте противотуманки



Противотуманные фары освещают участок дороги перед автомобилем — благодаря им вы вовремя заметите препятствие или съезд.

Важно! Свет от противотуманок нужно направить вниз, чтобы не слепить других водителей. При этом включать дальний свет запрещено — он отражается от мельчайших капель, из которых состоит туман, и ослепляет водителя.




Не спешите



Снизьте скорость: она должна быть в половину меньше расстояния видимости. Например: если видимость 20 метров, ехать нужно не быстрее 10 км/ч.



На низкой скорости у вас больше шансов затормозить или объехать препятствие, которое внезапно «вынырнет» из тумана перед автомобилем.

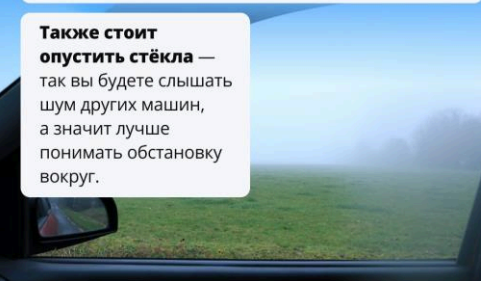


Ориентируйтесь по обочине



Глаза устают от постоянных попыток разглядеть машины сквозь туман. Если можете различить край дороги, ориентируйтесь по нему при поворотах.

Также стоит опустить стёкла — так вы будете слышать шум других машин, а значит лучше понимать обстановку вокруг.



Соблюдайте дистанцию



Расстояние до другого автомобиля должно быть в 1,5-2 раза больше, чем при ясной погоде.

В тумане может показаться, что другие машины находятся дальше, чем на самом деле. Поэтому не совершайте резких обгонов, манёвров и торможений.




Очищайте стёкла



Туман — это мельчайшая водяная пыль, поэтому на стёклах постепенно скапливается влага, которая мешает обзору.

Поэтому в тумане стоит включать дворники и обогрев лобового и заднего стёкол.



БЕЗОПАСНОСТЬ ЗИМОЙ

ВАТРУШКИ И САНКИ

РЕКОМЕНДАЦИИ



ЗИМНИЙ ОТДЫХ: правила безопасности



ВАТРУШКИ И САНКИ

РЕКОМЕНДАЦИИ

Рекомендации по безопасности

Кататься лучше на специально подготовленных трассах:

- ✓ уклон таких трасс не должен превышать 20 градусов;
- ✓ на них не должно быть никакой растительности;
- ✓ они оборудованы специальными желобами, которые предотвращают выезд за пределы трассы.

ВАТРУШКИ И САНКИ


РЕКОМЕНДАЦИИ



Сделайте зимние развлечения максимально безопасными для ребёнка

! детям лучше кататься под присмотром родителей

- 1 | Между санками и ватрушкой отдавайте предпочтение санкам
- 2 | Научите ребёнка правильно падать с движущихся санок, чтобы избежать травм
- 3 | Разрешайте кататься детям только на специально оборудованных трассах с уклоном не более 20 градусов



ВАТРУШКИ И САНКИ

РЕКОМЕНДАЦИИ



В чём опасность ватрушек?

- ! развивают большую скорость
- ! неуправляемы
- ! ватрушки (тубинг) закручиваются вокруг своей оси
- ! не имеют тормозов
- ! любое препятствие на пути является серьёзной угрозой

ВАТРУШКИ И САНКИ

РЕКОМЕНДАЦИИ



Сделайте зимние развлечения максимально безопасными для ребёнка

- 4 | Объясните ребёнку, почему опасно кататься «паровозиком» и не соблюдать очередь на спуск

КРАЙНЕ ОПАСНО!!!
привязывать санки, ледянку или ватрушку к автомобилю



- 5 | Подготовьте для ребёнка средства пассивной защиты:

- ✓ защитный шлем,
- ✓ наколенники,
- ✓ налокотники.

ПОДПИСЫВАЙТЕСЬ НА ОФИЦИАЛЬНЫЕ КАНАЛЫ ГОСАВТОИНСПЕКЦИИ МВД по РТ
и ГБУ «БЕЗОПАСНОСТЬ ДОРОЖНОГО ДВИЖЕНИЯ»



[HTTPS://T.ME/GIBDDTATARSTAN](https://t.me/GIBDDTATARSTAN)



[HTTPS://T.ME/GBUBDD](https://t.me/GBUBDD)